

РЫНОК ОБЛИГАЦИЙ

Бодрин Юрий research@sviaz-bank.ru
 Полютов Александр research@sviaz-bank.ru

ОСНОВНЫЕ НОВОСТИ

- НОВАТЭК в конце января привлечет синдицированный кредит на 1 млрд. долларов США сроком до трех лет.
- ТД «Спартак-Казань» выпустит трехлетние облигации 02 серии на 1 млрд. рублей.
- Moody's изменило прогноз по рейтингу банка Восточный Экспресс на «позитивный».
- Госдума приняла в первом чтении законопроект, направленный на упрощение процедуры эмиссии ценных бумаг.
- Связь-банк планирует в феврале привлечь синдицированный кредит на 25 млн. долларов США под LIBOR + 2.5 п/п.
- АПРОСА привлекает годовой синдицированный кредит на 350 млн. долларов США по ставке LIBOR + 225 б.п.
- В первом квартале 2008 года ЧТПЗ планирует запустить синдикацию 5-летнего кредита на сумму 310 млн. долларов США по ставке LIBOR + 2.9 % годовых.
- АИЖК планирует разместить 11-ый выпуск облигаций объемом 10 млрд. рублей в конце января - начале февраля.
- Банк Москвы не исключает возможности выпуска в 1-ом квартале 2008 г. рублевых облигаций объемом 10 млрд. рублей.
- БАЛТИНВЕСТБАНК зарегистрировал дебютный выпуск облигаций объемом 1 млрд. рублей.
- Удмуртия планирует разместить 03 облигационный заём объемом 1 млрд. рублей.
- Минфин РФ проведет 18 января доразмещение ОФЗ-АД выпуска 46020 на сумму 6.943 млрд. рублей.
- ОАО «Золото Селигдара» выкупило по оферте облигации серии 01 на 10.621 млн. рублей.

ЭКОНОМИЧЕСКИЕ ИНДИКАТОРЫ

Денежный рынок

Показатель	Посл.	Пред.	Нач. мес.	Нач. года
Курс ЦБ USD/RUR	24.3367	24.2858	24.5462	24.5462
Курс ЦБ EUR/RUR	36.0646	36.1130	35.9332	35.9332
Курс EUR/USD	1.4819	1.4870	1.4639	1.4639
Ставка Fed Funds	4.25	4.25	4.25	4.25
Ставка ЕЦБ	4.00	4.00	4.00	4.00

Остатки на кор/сч ЦБ (млрд. рублей)

	Посл.	Пред.	Нач. мес.	Нач. года
По России	657.1	641.4	801.5	801.5
По Москве	461.5	447.2	576.5	576.5
Депозиты банков	517.2	523.1	270.3	270.3

Межбанковский рынок и мировые индикаторы

Показатель	Посл.	Пред.	Нач. мес.	Нач. года
Mosprime 6m	6.29	6.19	6.74	6.74
Mibor - 1 день	2.96	3.09	4.16	4.16
Libor 6m USD	3.7938	3.8275	4.5663	4.5663
Индекс EMBI+	262	263	250	250
Индекс EMBI+ Rus	163	166	160	160
Индекс RCBI-c	156.97	157.05	156.67	156.67

Долговые рынки

Показатель	Посл.	Пред.	Нач. мес.	Нач. года
10Y UST	3.73	3.65	4.03	4.03
Rus'30	5.37	5.40	5.60	5.60
Москва 39	6.51	6.51	6.52	6.52
Газпром А6	6.64	6.64	6.89	6.89
ОФЗ 46018	6.49	6.47	6.47	6.47

Товарные и фондовые рынки

Показатель	Посл.	Пред.	Нач. мес.	Нач. года
Индекс Dow Jones	12466.16	12539.24	13043.96	13043.96
Индекс РТС	2225.46	2330.87	2296.56	2296.56
Brent Crude (ICE)	89.69	90.80	97.85	97.85
Light Sweet (NYMEX)	90.84	91.90	99.62	99.62
Gold	882.0	902.6	866.4	866.4

Комментарий по рынку внутренних долгов

В корпоративном сегменте внутреннего долгового рынка под влиянием неблагоприятного фона, исходящего с фондовых площадок, вчера можно было наблюдать нейтрально-негативную динамику котировок. Таким образом, большая часть «фишек» завершила торговую сессию в отрицательной области. В то же время отметим, что продажи проходили на фоне относительно низкой торговой активности инвесторов. А выделить стоит еще и тот факт, что в сопровождении повышенных торговых оборотов в небольшом плюсе удалось «закрыться» следующим бумагам первого эшелона – Банк ВТБ 04 (+9 б.п.), РЖД 05 (+2 б.п.). Данная динамика котировок, на наш взгляд, свидетельствует о том, что несмотря на то, что особых идей у рыночных игроков нет, избавляться от ценных бумаг никто не торопится. Мы также полагаем, что соответствующее настроение инвесторов обусловлено еще и тем, что весь негатив, поступающий на рынок рублевых облигаций, пересиливается благоприятной конъюнктурой кредитно-денежного рынка, ставки овернайт на котором продолжают оставаться на достаточно низком уровне. Касаясь же рублевых бондов, относящихся ко второму и третьему эшелону, отметим, что здесь как и прежде единого тренда не просматривается. В сопровождении повышенных торговых оборотов вчера участники рынка избавлялись от бумаг Детский мир-Центр 01 (-42 б.п.), УБРИР-Финанс 02 (-35 б.п.), а также от рублевых бондов телекоммуникационного сегмента рынка – СевЗапТелеком 04 (-50 б.п.), ЮТК 05 (-36 б.п.), ЦентрТелеком 04 (-19 б.п.). Подорожали по итогам торговой сессии облигации ТД Копейка 02 (+9 б.п.), Амурметалл 01 (+40 б.п.), Карусель Финанс 01 (+85 б.п.), Уралвагонзавод-Фин 02 (+12 б.п.) и др.

На фоне падающих котировок бумаг фондового рынка и неоднозначных статданных из США, в секторе ОФЗ инвесторы в большинстве своем предпочли избавиться от госбумаг со средней и длинной дюрацией. Таким образом, в сопровождении повышенных торговых оборотов по итогам сессии подешевели ОФЗ 26198 (-10 б.п.), ОФЗ 46017 (-5 б.п.), ОФЗ 46021 (-5 б.п.) и «длинные» ОФЗ 46018 (-12 б.п.) и ОФЗ 46020 (-12 б.п.). Ценовому снижению последних федеральных долгов, в свою очередь, поспособствовало сообщение из МИНФИНа, суть которого сводилась к тому, что 18 января 2008 г. на вторичном рынке пройдет аукцион по доразмещению ОФЗ-АД выпуска 46020 на сумму 6 млрд. 943 млн. 498 тыс. рублей.

Несмотря на весь выше перечисленный негатив в слабом плюсе удалось «закрыться» «коротким» госбумагам, черпавшим в течение торговой сессии оптимизм с денежно-кредитного рынка, на котором все также наблюдается излишняя ликвидность.

Дальнейшие перспективы сектора ОФЗ спрогнозировать на сегодняшний день достаточно сложно. Тем не менее, существует вероятность того, что котировки государственных долгов продолжат изменяться в относительно узком ценовом коридоре вплоть до крупного размещения нового выпуска ОФЗ 23 января. Доразмещение ОФЗ-АД выпуска 46020, скорее всего, не будет знаковым и сможет оказать определенное влияние лишь на собственные котировки. Здесь же отметим, что в условиях благоприятной конъюнктуры денежно-кредитного рынка МИНФИН вряд ли пойдет на предоставление премии и разместит госбонды с доходностью близкой к уровню таковой на момент аукциона.

Ставки денежно-кредитного рынка оставались вчера низкими. Сразу же отметим, что ставка MIACR по однодневным МБК по итогам торгового дня опустилась до отметки в 2.17 % годовых. Таким образом, изменения по сравнению с показателями вторника составили порядка 29 б.п. Объемы заимствований банков у ЦБ РФ в рамках операции прямого РЕПО остались без изменений. По итогам утреннего аукциона банкам удалось привлечь порядка 2.64 млрд. рублей под ставку 6.03 % годовых. Уже традиционно второй аукцион не состоялся из-за отсутствия заявок. Касаясь же перспектив денежно-кредитного рынка отметим, что до конца недели вероятен плавный рост ставок овернайт в связи с приближающимся январским периодом налоговых выплат и доразмещением ОФЗ-АД выпуска 46020 18 января. Тем не менее, поводов для беспокойства мы не видим. С учетом того, что на рынке по-прежнему наблюдается переизбыток ликвидности, «потолком» для ставок МБК, вероятнее всего, станет уровень в 4 % годовых.

Сегодня нейтрально-негативная динамика котировок на внутреннем долговом рынке может сохраниться. Данный прогноз с нашей стороны обусловлен ожиданиями дальнейшего роста ставок МБК, в преддверии приближающегося январского периода налоговых выплат и доразмещения ОФЗ-АД выпуска 46020 18 января. На этом фоне некоторые участники рынка наверняка предпочтут зафиксировать позиции в наиболее ликвидных ценных бумагах, с целью реинвестирования на более низких ценовых уровнях. Кроме того, будет способствовать понижению котировок в четверг внешний фон, неопределенность которого сохраняется.

Выпуски рублевых облигаций с наибольшим объемом сделок

Name	IssueSize	MatDate	Last	Change, %	Bid	Ask	YieldTM	DayValue
Банк ВТБ, 04	5 000 000 000	19.03.2009	99,99	0,09	99,99	100,00	6,39	320993439
Детский мир-Центр, 01	1 150 000 000	26.05.2015	95,10	-0,42	95,10	96,00	9,66	110717150
РЖД, 05	10 000 000 000	22.01.2009	100,24	0,02	100,24	100,29	6,52	92289912
СевЗапТелеком, 04	2 000 000 000	08.12.2011	100,50	-0,50	99,10	101,42	8,15	81405001
АМУРМЕТАЛЛ, 01	1 500 000 000	26.02.2009	100,35	0,40	100,10	100,35	9,67	74361323
ТД КОПЕЙКА, 02	4 000 000 000	15.02.2012	93,15	0,09	92,95	93,39	16,57	63598600
УБРИР-Финанс, 02	1 000 000 000	02.07.2009	98,00	-0,35	97,85	98,00	15,62	61566872
Саха (Якутия), 35001	2 500 000 000	11.04.2013	101,55	1,49			7,74	60884957
Карелия, 34010	500 000 000	14.04.2011	99,90	-0,10	99,80	100,25	8,14	52454720
ЮТК, 05	2 000 000 000	30.05.2012	97,40	-0,36	97,40	97,50	8,97	50938750

Источник: QuoteTotal 2

Торговые идеи

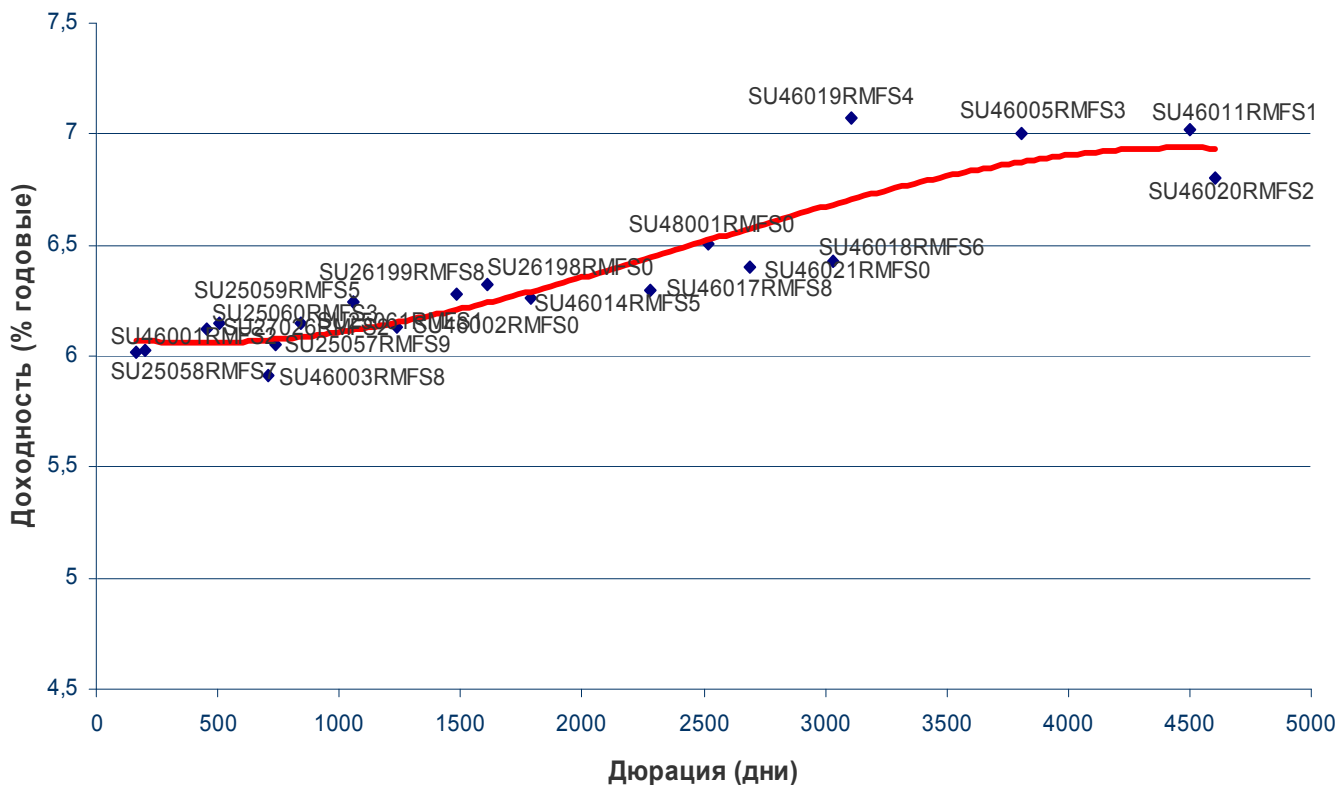
- Рекомендуем ПОКУПАТЬ недооцененные «фишки»;
- Интересными для инвестирования нам кажутся бумаги ВТБ-Лизинг, 1. На наш взгляд, рублевые бонды данного эмитента выглядят недооцененными. Кроме того, существует вероятность того, что в краткосрочной перспективе данный финансовый инструмент войдет в список РЕПО ЦБ РФ;
- Облигации Карусель Финанс, 1 имеют не плохой потенциал ценового роста. Данные прогнозы с нашей стороны в первую очередь связаны с желанием X5 Retail Group реализовать опцион на покупку сети гипермаркетов «Карусель» в первой половине 2008 г. Таким образом, с учетом значительной разницы в текущих доходностях бумаг эмитентов, мы склонны рекомендовать рублевые бонды Карусель Финанс, 1 к ПОКУПКЕ;
- Ценные бумаги СКБ Банка начали торговаться с 14 декабря 2007 г. в котировальном списке «А2» на ММВБ. Текущий уровень доходности рублевых бондов данного эмитента к оферте нам кажется завышенным. Таким образом, мы рекомендуем ПОКУПАТЬ дебютный облигационный выпуск СКБ Банка с целью погашения бумаг в оферту по номинальной стоимости и получения дополнительной прибыли в размере 1 п.п. (Текущий ценовой уровень составляет порядка 99 %);
- Интересными для инвестирования нам кажутся бумаги Банка Солидарность 02 серии. Несмотря на разрыв договоренностей между владельцем контрольного пакета акций и председателем совета директоров самарского банка Алексеем Титовым и Московским банком реконструкции и развития (МБРР). Мы склоняемся к тому, что текущие ценовые уровни 2-го облигационного выпуска Банка Солидарность выглядят не вполне адекватно. Также отметим, что 29 апреля 2008 г. по данному займу запланирована безотзывная оферта (цена выкупа – 100 % от номинала). Мы полагаем, что вне зависимости от количества бумаг, «принесенных» инвесторами эмитенту в день досрочного выкупа проблем с платежами со стороны Банка Солидарность возникнуть не должно. Таким образом, мы рекомендуем ПОКУПАТЬ рублевые бонды Банка Солидарность 02 серии.

Итоги торгов государственными рублевыми облигациями

Name	MatDate	Last	Change, %	Bid	Ask	YieldTM	DayValue	Deals
ОФЗ-25058	30.04.2008	100,41	0,01	100,41	100,44	4,94	10041000	1
ОФЗ-46001	10.09.2008	102,08	0,06	102,00	102,08	4,81	188755046	6
ОФЗ-25060	29.04.2009	100,15	0,00	100,15	100,27	5,80	35052500	3
ОФЗ-25057	20.01.2010	103,15	0,00	102,95	103,13	5,86	26819	1
ОФЗ-25061	05.05.2010	99,88	-0,04	99,85	99,90	5,99	6998796	4
ОФЗ-46003	14.07.2010	107,75	0,09	107,70	107,85	5,90	10776080	2
ОФЗ-25059	19.01.2011	100,47	0,05	100,40	100,59	6,06	30141000	1
ОФЗ-26199	11.07.2012	100,10	0,05	100,10	100,15	6,22	24027169	3
ОФЗ-46002	08.08.2012	108,20	-0,68	108,00	108,60	6,09	21633580	3
ОФЗ-26198	02.11.2012	98,95	-0,10	98,90	99,15	6,25	29685000	1
ОФЗ-26039	05.03.2016	99,76	0,00				1524023952	5
ОФЗ-46017	03.08.2016	105,80	-0,05	105,80	106,08	6,32	43670241	17
ОФЗ-46021	08.08.2018	99,90	-0,05	99,70	99,90	6,36	30403566	12
ОФЗ-46014	29.08.2018	108,15	0,06	108,00	108,19	6,21	14582679	3
ОФЗ-46006	18.03.2020	98,03	0,15			3,90	43898253	18
ОФЗ-46018	24.11.2021	110,17	-0,12	110,02	110,20	6,49	190837221	42
ОФЗ-46009	02.06.2027	99,71	0,01			3,03	983141	1
ОФЗ-46020	06.02.2036	102,50	-0,12	102,15	102,55	6,81	139416417	30

Источник: QuoteTotal 2

Кривая доходности ОФЗ-ГКО



Итоги торгов региональными рублевыми облигациями

Name	MatDate	Last	Change, %	Bid	Ask	YieldTM	DayValue	Deals
Башкортостан, 25005	04.11.2009	101,05	0,90	100,81	101,05	7,52	879135	1
Башкортостан, 25006	30.11.2010	100,43	0,18	100,30	100,70	8,00	6827605	4
Белгородская обл., 24001	29.04.2008	101,80	-0,20	101,60	101,80	7,03	4072	1
Белгородская обл., 24002	19.10.2011	98,30	-0,71			8,68	990883	2
Белгородская обл., 31001	10.11.2010	99,01	-0,19	99,01	99,99	9,07	97030	1
Волгоград, 31001	17.07.2008	100,60	0,10			8,37	2012000	10
Волгоградская обл., 25003	19.05.2010	99,30	0,56	98,41	99,30	8,61	6454500	3
Воронежская обл., 31002	18.06.2009	104,72	-0,27	104,07	104,65	8,57	720474	5
Воронежская обл., 34001	27.06.2011	102,50	-0,49	99,00	102,85	8,47	25625000	1
Иркутская обл., 31001	17.12.2009	100,30	0,20	100,20	100,70	8,56	11870147	6
Иркутская обл., 31003	24.11.2010	98,80	0,41	98,15	98,80	8,26	741	1
Иркутская обл., 31005	26.10.2011	99,91	0,01	99,65	100,04	8,65	999	1
Иркутская обл., 31006	22.11.2012	101,60	-0,05	101,40	101,70	8,72	5080000	1
Казань, 34005	23.12.2008	100,61	0,14	100,40	100,70	8,74	9054900	1
Калмыкия, 31001	24.08.2010	101,84	-0,29			11,12	19350618	1
Калужская обл., 31005	29.11.2012	99,95	0,86	98,00	99,95	9,39	18991	3
Карелия, 34010	14.04.2011	99,90	-0,10	99,80	100,25	8,14	52454720	22
Кировская обл., 34001	22.12.2008	99,80	-0,35	99,80	100,40	8,89	2471662	4
Коми, 24006	14.10.2010	108,49	0,08	108,50	108,70	8,10	12187061	10
Краснодарский кр., 34002	14.12.2012	100,00	0,00			8,12	1000	1
Ленинградская обл., 26002	05.12.2014	124,50	0,40	123,00	125,20	7,62	622500	1
Липецк, 25001	14.10.2009	100,00	0,08			7,63	130000000	1
Липецкая обл., 25005	15.07.2010	99,00	-0,88			7,68	4453020	2
Липецкая обл., 34004	19.07.2011	99,90	0,06			8,15	19980000	1
Москва, 27039	21.07.2014	108,00	0,33			6,51	3781250	6
Москва, 32044	24.06.2015	107,80	0,19	107,60	107,80	6,56	1765336	7
Московская обл., 25004	21.04.2009	106,00	0,19			6,24	3169	3
Московская обл., 25006	19.04.2011	106,00	-0,07	105,90	106,00	7,03	33616257	4
Московская обл., 26007	16.04.2014	105,24	0,09	105,00	105,15	7,07	6600629	4
Нижегородская обл., 34002	02.11.2008	101,45	-0,09	101,10	101,45	7,42	743629	1
Нижегородская обл., 34003	20.10.2011	101,15	-0,25	101,00	101,35	7,84	1517250	2
Новосибирск, 31003	14.07.2009	106,50	-0,51	106,20	106,90	7,46	10651067	2
Новосибирская обл., 34013	15.12.2009	100,22	0,22	100,30	100,50	7,85	601320	1
Пензенская обл., 34001	13.10.2009	101,40	0,10	101,00	101,50	8,48	10457382	2
Пензенская обл., 34002	26.11.2010	102,09	0,09	101,80	102,09	8,99	1021	1
Самарская обл., 25003	11.08.2011	100,87	-0,18	100,90	100,98	7,52	5251784	2
Самарская обл., 25004	20.06.2012	98,00	-0,28	98,00	98,40	7,73	5134778	2
Саха (Якутия), 25003	17.06.2008	101,94	0,14	101,91	101,93	7,45	41489079	22
Саха (Якутия), 25006	13.05.2010	103,50	0,00	103,40	103,50	8,02	144900	1
Саха (Якутия), 35001	11.04.2013	101,55	1,49			7,74	60884957	14
Саха (Якутия), 35002	17.04.2014	101,20	4,22			7,73	9313724	10
Тамбовская обл., 31001	27.09.2008	101,00	3,06			6,79	1010	1
Томская обл, 34030	26.12.2011	98,21	-0,09	98,21	98,60	7,98	1149297	2
Томская обл., 34026	09.11.2009	98,40	0,31	97,90	98,40	8,09	4151380	2
Тульская обл., 31001	28.06.2009	100,70	0,10	100,50	101,00	8,22	10976450	3
Удмуртия, 25001	27.12.2008	99,20	-0,10	99,22	99,79	9,30	62496	1
Удмуртия, 25002	15.07.2012	96,09	-3,17			9,71	1953	2
Чувашия, 25004	27.03.2009	105,10	0,10	105,00	105,20	7,90	9774300	4
Чувашия, 31006	17.04.2012	98,95	-0,01			8,10	593700	1
Ярославская обл., 31004	26.05.2009	102,65	-0,82	102,51	103,10	8,18	1027	1
Ярославская обл., 31005	30.12.2008	99,55	-0,15	99,55	99,90	8,15	2121411	2
Ярославская обл., 34006	19.04.2011	98,30	-0,15	98,30	98,59	8,23	49893986	5
Ярославская обл., 34007	30.03.2010	99,10	-0,10	99,00	99,10	8,24	2762890	4

Итоги торгов корпоративными рублевыми облигациями

Name	MatDate	Last	Change, %	Bid	Ask	YieldTM	DayValue	Deals
АБ РОССИЯ, 01	21.07.2010	99,10	0,30			11,14	253696	1
АВТОВАЗБАНК, 01	02.04.2010	98,75	-0,75	98,70	99,55	18,64	3007298	3
Автомир-Финанс, 01	01.09.2009	100,00	0,15			1,00	10000	1
Автомир-Финанс, 02	23.06.2010	98,25	-0,05	98,25	98,45	13,17	128762	3
Агрика, 01	29.09.2009	99,50	-0,05	99,50	99,50	14,57	15093337	8
Агрохолдинг-Финанс, 01	24.07.2009	99,45	-0,15			14,62	19890	1
Адамант-Финанс, 01	05.06.2008	99,90	0,10	99,60	99,90	12,67	999000	1
Адамант-Финанс, 02	20.05.2010	99,05	-0,20	99,00	99,45	13,03	39622983	4
АИЖК (Горно-Алтайская обл.), 01	13.04.2010	99,60	-4,03			11,95	1996	2
АИЖК, А1	01.12.2008	104,55	1,01			5,97	1045500	1
АИЖК, А10	15.11.2018	100,10	-0,15	100,00	100,24	8,27	32032000	6
АИЖК, А8	15.06.2018	99,30	-0,15	99,30	99,44	8,00	1986000	1
АиФ-МедиаПресса-Фин, 01	17.06.2009	100,48	0,01	100,25	100,48	14,06	7101005	17
АК БАРС Банк, 02	22.01.2009	99,15	0,35			9,08	37057398	10
АКБ Промсвязьбанк, 05	17.05.2012	98,00	-1,51	98,00	100,00	9,82	44100	1
АКБ Связь-Банк, 01	21.04.2011	97,25	0,00			11,73	4862749	2
АКБ СОЮЗ, 01	24.04.2008	100,15	0,15			8,97	691035	2
АКБ СОЮЗ, 02	05.10.2009	100,30	0,10	100,23	100,50	8,88	32606624	8
АКБ Спурт, 02	31.05.2012	98,60	-0,90	98,60	100,00	15,27	49300	1
АКИБАНК, 01	23.04.2009	99,30	-0,25	99,30	99,70	14,63	2214911	3
АЛАДУШКИН Финанс, 02	23.11.2011	97,55	-1,46	98,01	99,99	14,29	28290	1
Алмазный дом Грэйс, 01	07.06.2012	100,51	0,41			13,32	502507	10
АЛПИ-Инвест, 01	21.08.2009	98,60	-1,30			13,88	493000	1
Альянс Русский Текстиль, 02	05.03.2009	97,05	-0,26	97,05	97,99	17,47	3745629	4
Альянс Русский Текстиль, 03	20.10.2009	98,75	1,80	96,01	97,99	15,88	22183	5
Альянс Финанс, 01	20.06.2012	99,90	0,00		100,00	8,99	4995000	2
АМУРМЕТАЛЛ, 01	26.02.2009	100,35	0,40	100,10	100,35	9,67	74361323	10
АМУРМЕТАЛЛ, 02	26.02.2010	99,10	0,05	99,05	99,70	9,85	20755504	1
АПК Аркада, 01	28.06.2008	99,90	0,87	99,25	99,90	13,84	632043	3
АПК Аркада, 02	20.02.2009	98,50	-0,76	98,21	99,48	15,94	11867280	1
АПК Аркада, 03	31.03.2011	98,05	-1,46	98,60	98,95	17,25	1961000	3
АПК ОГО, 03	09.07.2010	99,13	0,03	99,13	99,94	16,07	19826	1
Аптечная сеть36.6, 01	30.06.2009	98,50	-0,81	98,60	99,00	11,33	842203	2
Арбат энд Ко, 01	20.06.2008	98,00	0,00	98,00	99,50	16,05	1975	2
Арттел-Инвест, 01	17.07.2009	99,70	-0,30			12,71	698	1
АСПЭК, 01	31.03.2010	96,00	2,13	94,03	96,50	19,39	1248000	1
Астон, 01	02.12.2008	99,48	-0,52			14,63	19900000	2
Атомстройэкспорт-Финанс, 01	24.05.2011	99,96	0,11			7,92	9496200	2
Банк Возрождение, 01	03.03.2010	99,80	0,30	99,80	100,05	9,25	49900	1
Банк ВТБ, 04	19.03.2009	99,99	0,09	99,99	100,00	6,39	320993439	6
Банк ВТБ, 05	17.10.2013	99,79	0,19	99,70	99,79	6,85	1515377	4
Банк ЖилФинанс, 01	19.12.2008	100,00	0,00			9,49	3200000	1
Банк ЗЕНИТ, 03	09.11.2011	100,20	-0,01	100,10	100,45	8,98	3507000	2
Банк ЗЕНИТ, 04	06.04.2010	99,92	-0,03	99,91	100,05	8,59	5110908	1
Башкирэнерго, 03	09.03.2011	99,05	0,05	99,10	99,25	9,48	991	1
БЕЛАЗКОМПЛЕКТ ПЛЮС, 01	22.10.2009	93,00	-1,59	93,02	94,24	46,28	240589	6
Белон-Финанс, 01	03.06.2009	99,90	-0,23			9,38	3096900	1
ВАГОНМАШ, 01	19.06.2008	100,00	-1,48	99,00	101,00	13,88	1060060	2
ВБД ПП, 02	15.12.2010	102,00	0,00	102,00	102,75	8,38	836400	1

Вега-Инвест, 01	02.03.2010	99,84	0,02	99,20	100,00	14,17	1996400	2
ВКМ-Финанс, 01	04.06.2008	100,00	0,81	99,10	100,00	9,93	545421	12
Волгабурмаш, 01	08.10.2008	100,25	0,01	100,20	100,25	14,00	28060	3
ВолгаТелеком, ВТ-4	03.09.2013	100,00	-0,47	100,00	100,50	8,23	3200000	4
ВТБ 24, 01	05.10.2011	100,55	-0,05	100,31	100,55	7,52	5161220	5
ВТБ-Лизинг Финанс, 01	06.11.2014	100,20	-0,25	100,21	100,45	8,18	35375304	2
ВТО ЭРКОНПРОДУКТ, 01	10.09.2009	99,95	0,25	99,70	99,95	11,83	99950	1
Газпром, А4	10.02.2010	103,12	-0,25	103,13	103,22	6,69	30983837	24
Газпром, А8	27.10.2011	100,45	-0,01	100,45	100,55	6,98	6027000	1
Газпромбанк, 02	20.11.2013	99,97	-0,08			6,78	19994000	1
ГАЗ-Финанс, 01	08.02.2011	100,00	-0,14	100,01	100,10	8,51	13404350	5
ГК Заводы Гросс, 01	22.04.2010	99,65	0,00			14,58	997	1
ГЛОБЭКСБАНК, 01	15.03.2010	99,45	0,05	99,30	99,85	14,93	2204172	4
Городской Супермаркет, 01	21.07.2009	100,00	0,00	99,00	100,00	11,32	1000	1
ГОТЭК, 02	18.06.2009	98,50	0,41	98,06	99,00	14,74	541500	2
Группа ЛСР, 01	20.03.2008	100,35	-0,05	100,00	100,50	7,97	10035	1
Группа Магнезит, 02	28.03.2011	98,30	-0,71	97,21	98,20	10,54	983	1
Группа НИТОЛ, 02	15.12.2009	99,00	-0,10	98,85	99,10	12,72	2722515	4
Группа Черкизово, 01	31.05.2011	100,00	0,00	95,01	100,00	9,03	6000000	1
ГТ-ТЭЦ Энерго, 03	18.04.2008	99,86	-0,01	99,86	99,99	11,18	6211827	22
ГТ-ТЭЦ Энерго, 04	02.09.2009	98,00	-1,80	97,20	99,40	12,44	30495281	8
ГЭС, 01	20.06.2012	99,64	0,30			8,26	697340	11
Дальсвязь, 02	30.05.2012	102,30	-0,15	100,00	102,45	7,88	4296600	2
ДВТГ-Финанс, 01	03.08.2010	98,99	0,28			12,07	3955	3
Детский мир-Центр, 01	26.05.2015	95,10	-0,42	95,10	96,00	9,66	110717150	3
ДЗ-Финанс, 01	23.05.2008	99,01	-0,79	99,01	99,96	14,36	1380199	1
Дикая Орхидея, 01	09.04.2009	100,50	0,00	100,45	100,50	12,45	4235058	11
Диксис Трейдинг, 01	20.07.2009	99,96	0,00			11,67	409457700	10
Дикси-Финанс, 01	17.03.2011	92,00	0,11	91,10	92,00	12,75	920	1
ДКС ФЖС РБ, 01	24.11.2009	100,05	2,83			12,32	20007991	3
ДОМО-ФИНАНС, 01	14.02.2008	99,55	0,05	99,42	99,55	18,78	5215415	5
Дымовское колбасное пр-во, 01	30.10.2009	99,85	-0,12	99,85	99,95	11,71	1295050	5
ЕБРР, 02	21.04.2011	100,05	-0,10			5,11	1500750	1
Жилсоципотека-Финанс, 01	22.10.2009	99,95	-0,05			13,65	3101849	17
Жилсоципотека-Финанс, 02	15.04.2010	99,50	-0,10	99,50	100,00	13,32	1991455	2
ЖК-ФИНАНС, 01	24.12.2009	100,00	-0,30	100,00	100,50	16,96	97023	6
Завод Автоприбор, 01	29.04.2009	98,80	0,41	98,00	98,80	14,71	62072	2
Золото Селигдара, 01	28.06.2011	100,00	0,00	99,50	100,00	14,74	2500000	1
Золото Селигдара, 02	21.12.2011	99,45	-0,48	99,00	99,94	14,79	5766111	1
ИжАвто, 02	09.06.2011	96,05	-0,05	95,52	96,05	15,11	489850	2
ИК СТИН-Финанс, 01	01.04.2008	99,99	-0,01	99,80	100,00	15,79	22000	2
ИКС 5 ФИНАНС, 01	01.07.2014	97,60	-0,10	97,60	97,75	8,89	976	1
Имплозия-Финанс, 01	30.07.2008	98,65	-0,08	97,65	99,99	14,41	262409	1
Инвестторгбанк, 01	14.10.2008	100,10	-0,05			10,39	20020	1
Инком-Лада, 02	12.02.2010	100,26	-0,04	100,15	100,22	9,00	33723650	12
ИНКОМ-Финанс, 01	28.03.2009	99,20	-0,10	99,20	99,78	14,88	331960	2
Инмарко, 01	19.12.2008	100,25	1,26			12,29	99248	2
ИНПРОМ, 02	15.07.2010	99,67	-0,48			9,33	9192494	22
ИНПРОМ, 03	18.05.2011	99,89	-0,06	98,70	99,89	9,27	1148549	3
Интегра Финанс, 02	29.11.2011	101,00	0,90	99,50	101,00	10,34	23230	1
ИРКУТ, А03	16.09.2010	102,50	0,39	101,30	102,50	7,83	51250	1
Искитимцемент, 02	05.11.2008	100,65	-2,17	100,45	100,80	12,15	1009748	3
Искрасофт, 02	02.03.2010	102,00	0,29	101,00	101,70	12,56	8160	1
ИТЕРА ФИНАНС, 01	20.11.2012	100,00	-0,20	99,90	100,15	10,65	15002000	4
КАМАЗ-ФИНАНС, 02	17.09.2010	99,90	-0,10	99,90	100,15	8,76	9990000	2
КАРАТ, 02	22.12.2009	100,30	0,15	100,10	100,30	14,71	1017851	3
Карусель Финанс, 01	12.09.2013	100,19	0,85	99,90	100,19	9,64	45176549	17
КБ ДельтаКредит, 02	30.05.2010	100,00	0,00			7,43	10000000	1

КБ ЛОКО-БАНК, 02	22.04.2008	100,10	0,10			10,66	2001	2
КБ Солидарность, 02	20.04.2010	94,65	-1,41			35,04	25150875	8
КБ Центр Инвест, 01	11.11.2009	99,40	0,25	99,00	99,40	11,03	23858	2
КД авиа-Финансы, 01	21.04.2010	100,00	0,05	99,80	100,00	13,21	4000	3
Кировский завод, 01	24.03.2010	99,69	-0,01			9,83	19938000	2
КИТ Финанс Инвестбанк, 01	18.12.2008	100,05	0,00	100,05	100,10	10,17	1234667	4
КИТ Финанс Инвестбанк, 02	23.03.2010	100,05	-0,10	100,05	100,18	10,12	1959980	4
КМПО-Финанс, 01	16.03.2010	98,80	0,30			11,47	59280	1
Кокс, 01	16.07.2009	99,50	0,00			9,53	547250	2
Кокс, 02	15.03.2012	98,75	0,25	98,57	98,75	9,56	41300322	15
Концерн Ижмаш, 02	17.06.2008	100,31	0,20	100,31	100,70	13,10	68211	2
КРЕДИТ ЕВРОПА БАНК, 01	03.02.2010	99,20	-0,86			9,37	66068700	2
Криогенмаш, 02	08.07.2008	99,81	-0,04			10,35	12675870	1
Кубаньэнерго, 01	21.07.2010	99,50	0,33			8,33	5381216	8
КуйбышевАзот-Инвест, 02	04.03.2011	98,75	-0,50	98,75	99,25	9,48	44618	2
Лаверна, 01	08.04.2010	98,37	-1,43	99,50	100,25	13,79	984	1
Ладья-Финанс, 01	13.09.2012	103,05	3,00			7,99	556335	10
ЛБР-Интертрейд, 01	26.11.2009	99,60	0,61	99,00	99,60	16,54	44820	2
Лебедянский, 02	02.03.2010	99,40	0,40	99,10	99,50	13,07	2680800	4
Ленэнерго, 02	27.01.2012	99,00	-0,90	98,90	99,20	9,03	3727617	5
Ленэнерго, 03	18.04.2012	97,52	-0,03	95,00	98,00	8,91	1741429	3
Лизинговая компания УРАЛСИБ, 01	29.12.2010	100,20	0,05	100,20	100,30	11,76	3006000	4
ЛОМО, 03	05.09.2009	99,00	-0,25	99,00	99,24	14,58	2671021	2
ЛР-Инвест, 01	17.07.2012	103,04	2,99			7,80	618070	12
ЛСР-Инвест, 01	08.12.2009	100,37	0,32	100,00	100,35	9,86	1004	1
ЛСР-Инвест, 02	14.07.2011	97,25	0,26			10,63	821763	2
ЛУКОЙЛ, 02	17.11.2009	100,70	0,05	100,41	100,60	6,95	7049000	1
ЛУКОЙЛ, 03	08.12.2011	100,45	-0,12	100,45	100,53	7,08	5055632	2
ЛУКОЙЛ, 04	05.12.2013	102,00	-0,15	101,80	102,00	7,10	13929647	6
М.видео Финанс, 01	18.11.2009	100,00	0,00			9,70	10000000	1
Магнит Финанс, 02	23.03.2012	96,95	0,26	95,90	96,95	9,29	25207	1
МаирИнвест, 03	01.04.2009	99,49	-0,01	95,00	99,90	12,11	995	1
Макси-Групп, 01	12.03.2009	99,60	-0,10	99,70	100,50	16,84	169320	1
Марта Финанс, 01	22.05.2008	99,05	-0,05	99,05	99,20	18,35	5951576	28
Марта Финанс, 02	06.12.2009	99,00	-0,90	98,00	99,90	15,76	148500	1
Марта Финанс, 03	02.08.2011	99,70	0,00	99,70	99,80	20,58	17886267	46
Мастер-Банк, 02	23.05.2008	99,55	-0,21	99,55	99,95	13,15	398232	2
Матрица Финанс, 01	10.12.2008	97,00	1,57	96,00	97,00	16,27	1963650	5
Махеев Финанс, 01	03.06.2010	97,50	-0,10	97,40	98,99	20,10	975000	1
МГТС, 05	25.05.2010	99,92	0,03	99,84	99,95	7,42	6494450	2
МегаФон, 03	15.04.2008	100,65	0,45	100,20	100,65	6,58	3019500	1
МельКомбинат, 01	26.02.2009	99,60	-0,37			1,52	996	1
Металлсервис-финанс, 01	23.05.2012	99,15	0,15	99,00	99,70	13,28	1982	2
МЕТАР Финанс, 01	10.06.2010	97,55	-0,46	97,55	99,45	20,34	975500	2
Метзавод Серова, 01	27.02.2009	95,60	-1,43	95,85	96,23	13,51	8708060	6
Метрострой Инвест, 01	23.09.2011	100,00	0,00			8,61	250000	1
Мечел, 02	12.06.2013	101,90	-0,14	101,90	101,95	7,66	3662715	8
МИАН-Девелопмент, 01	02.03.2010	91,00	3,41	89,01	91,50	30,93	1347165	6
МиГ-Финанс, 01	03.06.2009	100,00	0,00		100,00	7,99	1000000	1
Миннеско Новосибирск, 01	10.12.2009	100,00	-0,50	100,00	100,50	14,20	200000	1
Миракс Групп, 01	19.08.2008	100,15	-0,10	100,00	100,20	10,46	24047500	2
Миракс Групп, 02	17.09.2009	100,00	-0,45	97,00	100,35	11,27	12441624	6
Митлэнд Фуд Групп, 01	16.02.2010	99,81	0,11	99,00	99,81	15,25	4992496	2
МИЭЛЬ-ФИНАНС, 01	13.07.2010	99,10	0,10			14,33	2925432	3
Мкапитал, 01	20.08.2009	100,00	0,00			8,75	30320000	5
ММК-Трансфинанс, 01	10.07.2008	99,40	-0,10	99,40	100,49	13,22	1983	2
МОИА, 02	07.09.2011	100,00	0,04			8,14	900000	10
Московский КредитБанк, 03	16.06.2010	98,93	-0,07	98,90	99,00	11,02	4946500	1

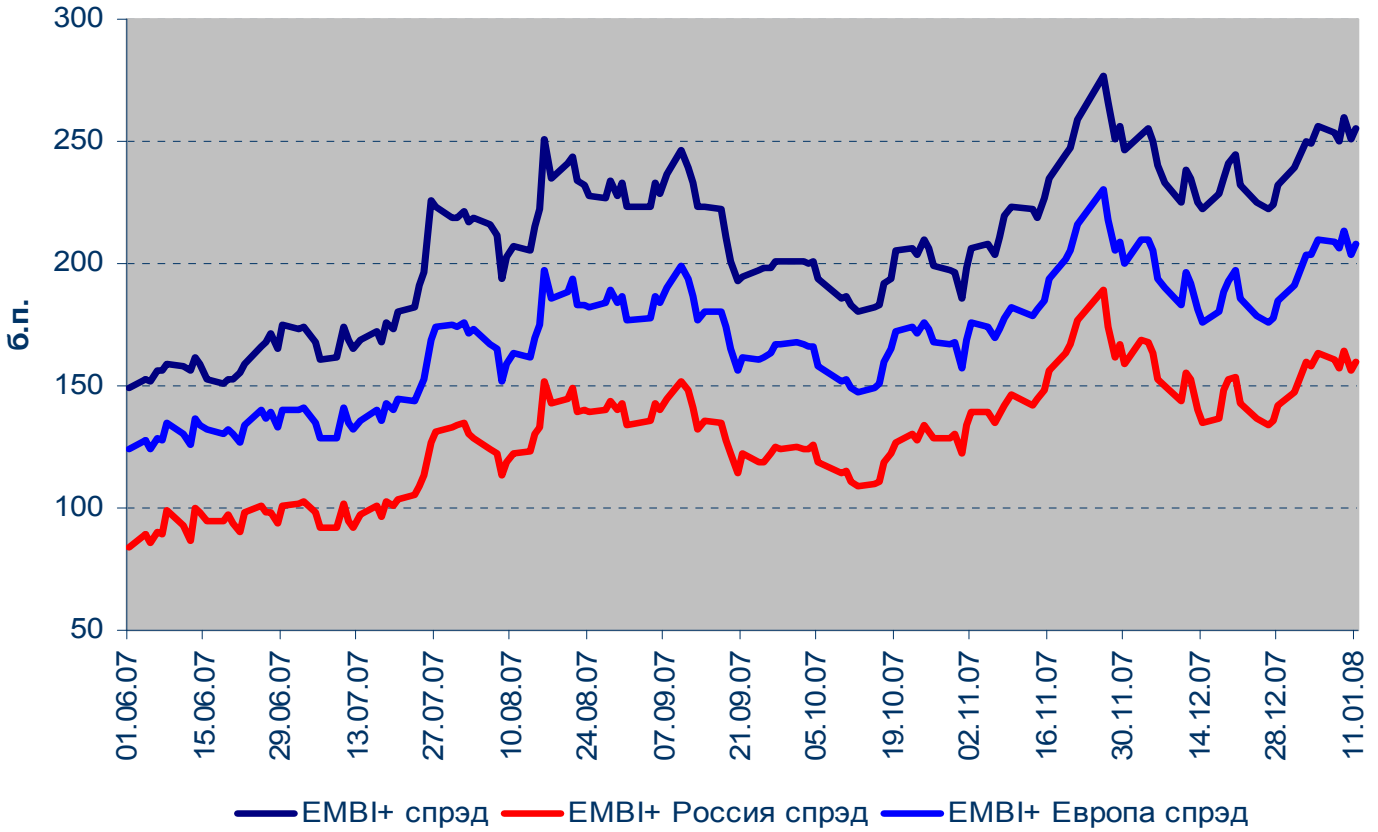
Москоммерцбанк, 01	10.12.2008	99,98	0,01			9,68	9998	1
Москоммерцбанк, 02	15.02.2011	99,80	-0,20			8,77	4990	1
Москоммерцбанк, 03	12.06.2013	95,50	-1,55	93,00	95,50	12,61	1925	2
Мосмарт Финанс, 01	12.04.2012	99,50	-0,15	99,52	100,20	13,22	645755	2
Мособлгаз, 01	17.05.2011	94,99	0,15	94,76	94,99	16,00	276991	3
Мособлтрастинвест, 01	26.09.2009	96,00	-0,40	95,70	96,20	13,74	3984960	2
МосОблЭлектроСеть, 01	06.09.2011	99,10	-0,10	98,91	99,10	8,51	27378875	27
МоссельпромФинанс, 01	12.12.2008	99,50	-0,20	99,55	99,95	13,50	3368150	5
Мосэнерго, 01	13.09.2011	100,10	-0,15	100,01	100,34	7,61	3193145	2
Мосэнерго, 02	18.02.2016	100,25	0,00	100,01	100,48	7,72	40401350	2
Мотовилихинские заводы, 01	22.01.2009	100,03	0,05			9,58	220084	3
Моторостроитель-Финанс, 02	15.07.2010	99,74	0,25			10,52	139636	1
МПМ Магнолия, 01	22.07.2010	98,51	0,01			15,81	2970985	2
МПО Красный Богатырь, 01	11.02.2010	100,00	-0,05			11,08	88996400	3
НижнекамскНХ, 04	26.03.2012	101,95	-1,02	101,80	102,50	8,40	5913060	2
НИКОСХИМ-ИНВЕСТ, 02	20.08.2009	98,25	-0,15	98,25	98,80	13,07	742784	7
НК АЛЬЯНС, 01	14.09.2011	98,50	0,15	98,25	98,50	10,15	6461420	11
НЛК, 01	31.01.2008	100,00	0,00	99,80	100,00	12,48	1050000	2
НОК, 02	22.09.2011	100,00	-0,73	100,05	100,30	12,61	1000	1
НОМОС-БАНК, 07	16.06.2009	100,05	-0,07	100,05	100,12	9,31	2001000	2
НПО Сатурн, 03	06.06.2014	98,40	-0,20	98,40	99,00	10,94	30510	2
НутрИнвестХолдинг, 01	09.06.2009	101,42	1,52	98,60	99,90	6,00	1014	1
Нэфис Косметикс, 02	16.12.2009	99,90	0,00	99,55	99,90	10,68	86871	2
Объединенные Кондитеры-Фин, 01	16.05.2012	100,00	0,10			7,84	1000	1
ОГК-5, 01	29.09.2011	99,15	0,00	99,00	99,25	8,19	7163880	6
ОГК-6, 01	19.04.2012	92,00	-7,07	92,01	99,30	12,00	1913	2
ОМЗ, 04	26.02.2009	89,40	0,00	80,01	89,00	10,57	16966	2
ОМЗ, 05	30.08.2011	101,10	0,10	100,40	101,70	8,22	2527500	2
ПАВА, 01	15.06.2008	100,00	5,26			1,00	1000	1
Паркет-Холл-Сервис, 01	01.04.2010	100,00	-0,10	99,75	100,25	13,75	500000	10
Патэрсон-Инвест, 01	17.12.2009	99,10	-0,13	99,10	99,65	12,76	1486501	5
ПЕНОПЛЭКС Финанс, 01	17.12.2009	99,25	0,04	99,25	99,60	13,50	1566266	6
Первая Ипотечная Компания, 05	20.05.2008	99,95	0,00	100,00	100,04	9,74	1224549	6
Первый ипотечный агент АИЖК, 01	15.02.2039	99,50	-0,05	99,25	99,55	12,94	4027	1
Пермэнерго, 01	22.05.2012	98,70	0,19	98,00	98,70	8,96	14805000	2
ПКФ ДиПОС, 01	19.06.2012	99,65	-0,25	99,65	99,65	11,73	1992	2
ПО УОМЗ, 01	10.06.2010	99,20	0,00	98,40	99,50	10,59	505920	11
Промтрактор-Финанс, 01	03.07.2008	99,76	-0,14	99,76	100,00	9,96	38635509	3
Промтрактор-Финанс, 02	18.10.2011	101,35	0,15	100,00	101,40	10,12	8105000	3
Протек Финанс, 01	02.11.2011	96,99	-0,22		97,00	11,05	484950	10
Протон-Финанс, 01	12.06.2012	100,24	0,24			8,40	942068	11
ПТПА-Финанс, 01	11.11.2009	99,70	0,05	99,66	99,70	13,25	747515	3
ПЭБ Лизинг, 01	23.09.2009	100,00	0,10			12,68	832000	4
Разгуляй-Финанс, 02	27.09.2011	99,95	0,10	99,75	100,00	10,61	5539650	3
Разгуляй-Финанс, 03	16.03.2012	99,26	0,01	99,00	99,26	11,98	3993925	4
РАФ, 03	21.09.2008	99,25	-0,15	99,25	99,50	8,50	198500	1
РЕТАЛ, 01	09.12.2009	97,10	0,05	97,10	97,29	13,84	223330	4
РЖД, 03	02.12.2009	103,00	-0,05	102,90	103,10	6,71	13807150	2
РЖД, 05	22.01.2009	100,24	0,02	100,24	100,29	6,52	92289912	11
РЖД, 06	10.11.2010	101,25	-0,17	101,25	101,37	6,97	20253038	5
РЖД, 07	07.11.2012	103,05	-0,24	103,00	103,26	6,91	11743610	5
РКС, 01	15.04.2009	100,00	0,00	99,75		10,32	6000000	1
РМБ, 01	27.04.2009	99,75	0,00	99,67	99,76	12,14	6483750	6
РОСБАНК, 01	15.02.2009	99,85	-0,35	99,50	100,20	8,01	1298050	1
Россельхозбанк, 02	16.02.2011	99,78	-0,22	99,75	99,90	8,17	38231603	8

Россельхозбанк, 03	09.02.2017	98,75	-0,90	98,75	99,08	8,15	71126	3
Россельхозбанк, 04	27.09.2017	100,45	-0,15	100,40	100,60	7,67	1005	1
РОССКАТ-Капитал, 01	21.07.2010	97,53	-1,38			13,37	9751500	2
Роствертол, 01	26.05.2009	99,90	0,00			9,58	2527470	3
РТК-ЛИЗИНГ, 04	08.04.2008	100,00	-0,09	100,01	100,10	8,88	6238503	3
РТК-ЛИЗИНГ, 05	12.08.2010	98,25	0,00	98,00	98,25	9,78	2751000	2
Русагро, 01	19.07.2008	101,13	1,13			6,51	3034	1
Русский Стандарт, 04	03.03.2008	99,70	-0,15	99,65	99,88	10,77	18467199	7
Русский Стандарт, 05	09.09.2010	98,60	0,05	98,40	98,69	11,02	4930000	1
Русский Стандарт, 08	13.04.2012	97,85	-0,41	97,70	97,90	11,58	29379468	4
РуссНефть, 01	10.12.2010	90,12	-0,42	90,14	90,90	22,98	183816	3
Русфинанс Банк, 01	02.12.2008	101,15	0,00			6,62	3034500	11
Русфинанс Банк, 04	12.02.2010	98,00	0,00	97,40	97,60	9,00	17022600	2
Русь-Банк, 01	19.03.2009	98,00	-0,51	98,00	98,63	12,20	980900	2
Русь-Банк, 02	22.02.2010	98,88	0,08	98,32	98,99	11,77	8510818	8
Рыбинскабель, 01	28.02.2012	100,15	-0,05	100,00	100,15	9,88	13019023	7
Салаватстекло, 01	25.03.2008	100,55	0,05	100,30	100,55	8,63	10055	1
Санвэй Груп, 01	03.12.2008	99,80	0,45	99,65	99,80	11,79	959539	6
Сахарная Компания, 01	10.11.2009	97,50	1,54	97,00	97,50	22,00	630091	11
Сахатранснефтегаз, 01	02.12.2009	99,93	-0,37	99,93	100,29	12,37	28224001	6
СБ-Финанс, 01	18.06.2012	99,00	-1,00	99,00		13,06	10228500	3
Северсталь-авто, 01	21.01.2010	100,05	0,00	100,05	101,05	8,13	27014	1
Северсталь-авто, 02	17.07.2013	97,80	0,26	97,21	97,80	8,88	13655626	22
СевЗапТелеком, 04	08.12.2011	100,50	-0,50	99,10	101,42	8,15	81405001	13
СевКабель-Фин, 02	28.11.2008	100,00	0,11			10,79	1700000	1
Седьмой Континент, 02	14.06.2012	98,00	0,05	97,85	98,00	9,53	4235709	5
Сибкадемстрой, 01	12.05.2009	95,00	-0,68	95,55	98,99	31,67	10868461	10
СибирьТелеком, 05	25.04.2008	100,50	0,02	100,31	100,55	7,38	10070170	4
Синергия, 01	22.04.2009	100,00	0,10	99,55	100,00	11,15	1229991	14
СИТРОНИКС, 01	21.09.2010	99,95	-0,05	99,95	100,45	10,27	1969015	3
СИФ, 02	13.08.2009	99,05	-0,09	99,05	99,05	8,84	9905000	2
СКБ-банк, 01	24.06.2010	99,05	-0,15	99,00	99,50	12,62	25745830	5
СМАРТС, 03	29.09.2009	99,06	0,16	98,90	99,06	16,06	1375581	8
Содружество-Финанс, 01	22.10.2009	97,00	2,11	95,05	97,00	12,75	2633212	2
СОК-Автокомпонент, 01	24.04.2008	100,20	0,13	100,15	100,30	11,39	12209928	12
СОРУС КАПИТАЛ, 01	05.11.2009	100,50	0,00	100,40	100,50	11,83	15210830	7
Спортмастер Финанс, 01	21.05.2010	100,00	-0,19			8,98	9000000	2
Стройтрансгаз, 01	25.06.2008	100,25	-0,94	100,00	101,00	9,19	12731750	2
Стройтрансгаз, 02	13.07.2012	93,00	-5,01			10,75	1937650	2
СУ-155 КАПИТАЛ, 03	15.02.2012	100,00	0,15	100,00	100,15	10,35	16001090	10
Сувар-Казань, 01	31.03.2009	99,59	-0,01	99,30	99,55	14,82	4979500	1
Судостроительный банк, 01	02.07.2009	98,52	0,48	98,51	99,44	11,27	197040	1
Судостроительный банк, 02	11.06.2010	99,38	-0,22	99,40	99,80	11,35	994	1
ТатфондБанк, 03	19.05.2009	100,05	-0,05	99,76	100,00	12,20	7487610	10
Татэнерго, 01	13.03.2008	100,20	0,00	100,20	100,24	8,37	5705765	9
ТВЗ, 03	18.06.2010	100,00	0,80	99,10	100,00	9,43	2000000	1
ТГК-4, 01	31.05.2012	98,90	-0,05	98,65	99,00	8,62	9890000	3
ТД КОПЕЙКА, 01	17.06.2008	98,49	0,76	97,75	98,49	13,81	1012267	6
ТД КОПЕЙКА, 02	15.02.2012	93,15	0,09	92,95	93,39	16,57	63598600	21
ТД КОПЕЙКА, 03	15.02.2012	95,50	0,37	95,50	96,50	11,66	955000	1
ТД Русские масла, 02	29.03.2012	97,00	1,04	95,52	96,95	17,78	7951256	7
ТД Спартак-Казань, 01	23.01.2008	99,95	-0,08			14,52	530735	1
ТехноНИКОЛЬ-Финанс, 01	11.11.2009	99,30	-0,05	99,30	99,50	12,52	2780400	2
Техносила-Инвест, 01	26.05.2011	99,18	0,18	99,00	99,25	12,65	992	1
ТК Финанс, 01	18.09.2008	100,10	0,10			10,56	9009000	1
ТМК, 02	24.03.2009	100,00	0,12	99,97	100,30	7,73	382000	1
ТМК, 03	15.02.2011	100,10	-0,03	100,10	100,20	6,85	493397	3
ТОАП-Финансы, 01	10.12.2009	95,50	0,00	95,00	95,50	25,63	83085	3
ТОП-Книга, 02	09.12.2010	99,44	0,70	97,80	99,45	11,47	994	1

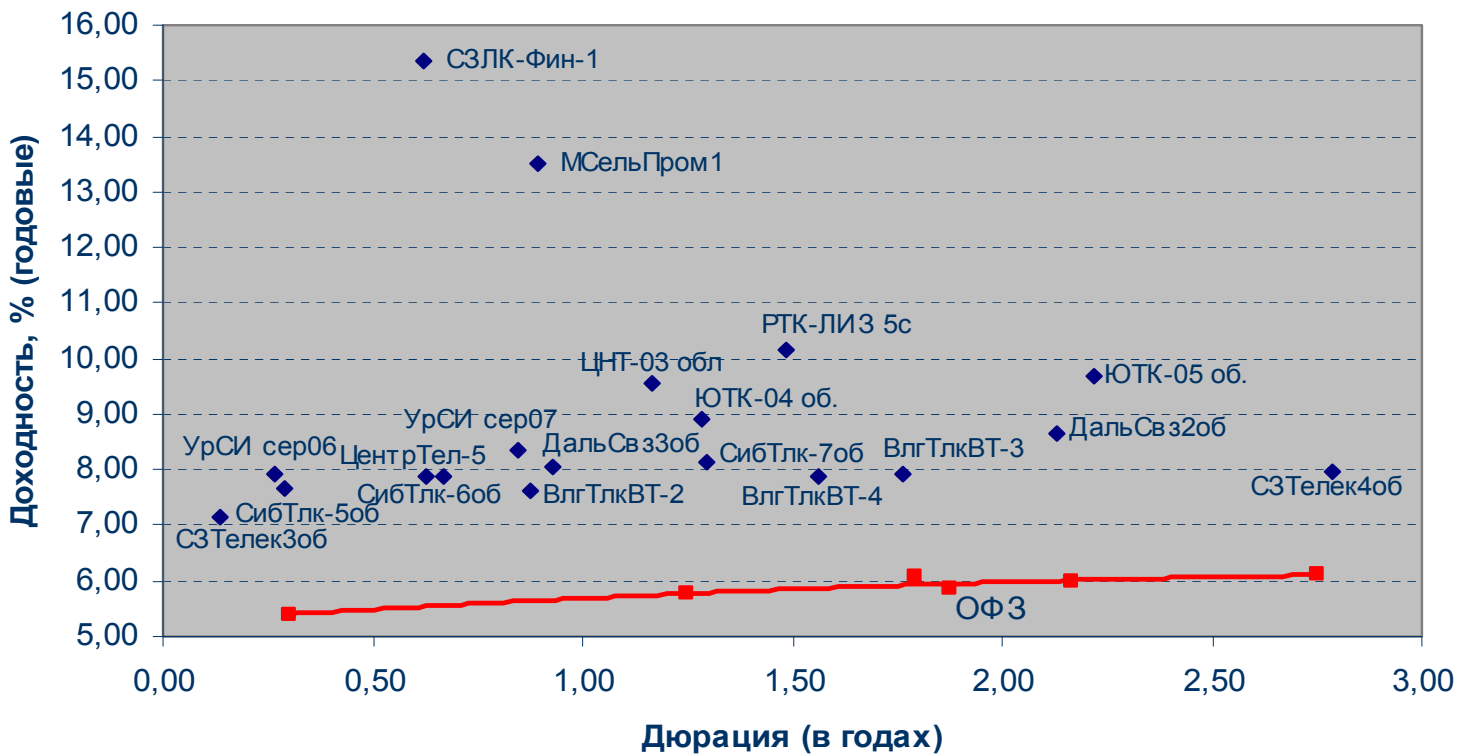
ТОППРОМ-ИНВЕСТ, 01	16.04.2010	99,70	-0,30			14,18	199400	1
Торговый дом Полесье, 01	11.05.2010	99,55	0,00	99,50	99,65	14,93	2279695	10
ТРАНСАЭРО-Финансы, 01	05.02.2009	98,10	-0,30	98,10	98,30	13,01	9772690	11
ТрансКредитБанк, 01	15.06.2010	96,75	0,00	96,70	96,95	9,00	7148148	12
ТрансКредитБанк, 02	12.06.2012	98,10	0,10	97,85	98,39	8,92	7845961	2
Трансмашхолдинг, 02	10.02.2011	99,30	-0,05	99,30	99,80	9,50	993	1
ТрансФин-М, 01	25.09.2009	100,00	-0,20			10,91	1708000	1
ТрансФин-М, 02	10.08.2012	100,00	0,50			10,73	10025510	13
УБРиР-Финанс, 02	02.07.2009	98,00	-0,35	97,85	98,00	15,62	61566872	27
Удмуртнефтепродукт, 01	01.09.2008	99,15	0,00	98,40	99,20	11,36	1397640	7
Уралвагонзавод-Фин, 01	30.09.2008	100,48	0,27	100,21	100,49	8,84	12056504	5
Уралвагонзавод-Фин, 02	05.10.2010	100,42	0,12	100,26	100,42	8,24	37747960	2
УралСвязьИн, 06	17.11.2011	100,50	0,00	100,15	100,55	7,70	1959750	3
Уралэлектромедь, 01	28.02.2012	98,20	-0,10	97,00	98,50	9,40	17089200	8
УРСА Банк, 03	04.06.2009	96,00	-1,69	96,00	97,70	13,24	5937891	4
УРСА Банк, 05	18.10.2011	97,35	2,47	95,16	97,71	11,22	7680975	5
УРСА Банк, 07	19.07.2012	94,00	-1,01			12,17	94940	2
Уфаойл-ОПТАН, 01	15.04.2010	98,60	0,10	98,50	98,74	18,44	4930000	3
ФинансБизнесГрупп, 01	05.07.2010	101,60	1,60		101,60	9,47	30240000	3
ФК Еврокоммерц, 03	18.06.2010	96,40	1,21			13,98	964000	11
ФСК ЕЭС, 02	22.06.2010	102,65	-0,15	102,65	102,90	7,17	6215380	4
ФСК ЕЭС, 03	12.12.2008	100,27	-0,02	100,25	100,39	6,89	12033000	3
ФСК ЕЭС, 04	06.10.2011	100,90	0,10	100,70	100,99	7,14	6054000	1
ФСК ЕЭС, 05	01.12.2009	100,21	-0,10	100,21	100,35	7,20	1582717	5
ХайлендГолдФинанс, 01	02.04.2008	100,32	0,02	100,25	100,30	11,64	18962592	11
ХК Белый фрегат, 01	17.12.2009	100,02	0,00	99,75	100,02	15,82	4076815	9
ХК ДОМОЦЕНТР, 01	08.07.2010	95,50	-1,60	95,50	97,50	17,35	8595	1
ХКФ Банк, 02	11.05.2010	97,00	0,00	96,75	97,00	12,09	19400	1
ХКФ Банк, 04	12.10.2011	98,70	-0,10	97,85	98,70	12,32	1776600	1
Хлебозавод-28, 02	09.12.2008	100,00	0,00			12,54	8750000	2
ЦентрТелеком, 04	21.08.2009	108,99	-0,19	108,51	109,00	7,85	43973512	14
ЦентрТелеком, 05	30.08.2011	100,10	0,10	100,10	100,35	8,06	4004000	1
ЦУН, 02	20.01.2010	100,00	0,50			11,24	465000	1
Челябинский ТПЗ, 01	16.06.2010	100,55	0,04	100,55	100,65	8,28	1769680	3
Челябэнерго, 01	13.05.2010	100,15	0,25			8,11	6007500	2
ЭйрЮнион, 01	10.11.2009	95,00	-1,45	94,12	96,00	17,73	4755023	7
ЭКСПОБАНК, 01	29.12.2009	99,80	-0,10	99,80	100,00	12,50	2990	3
Электросталь МО, 25001	18.06.2009	100,05	-0,01	99,90	100,05	12,50	100050	1
Элемтэ, 01	08.02.2008	100,02	0,01			13,30	1020000	3
Энергомаш-Финанс, 01	22.11.2011	100,00	-0,25	100,00	100,25	11,74	25000	1
ЭнергоСберРесурсы, 01	18.01.2011	99,70	-0,12	99,80	99,98	15,84	997	1
Энергоцентр, 01	11.07.2010	100,03	0,05	98,00	100,00	9,48	2000	2
ЭФКО, 02	22.01.2010	100,00	0,00	99,85	100,00	10,51	200000	3
ЮГК ТГК-8, 01	10.05.2012	99,80	0,35	99,25	99,67	8,31	27247740	5
ЮЛК-ФИНАНС, 01	28.04.2010	99,65	-1,34			16,22	9589031	1
ЮНИАСТРУМ БАНК, 01	17.02.2009	99,50	-0,70	99,50	100,20	11,81	760495	3
ЮНИАСТРУМ БАНК, 02	19.04.2010	98,00	0,00	97,97	98,30	14,19	2470511	4
ЮНИМИЛК Финанс, 01	06.09.2011	99,00	-0,60	99,00	99,90	10,68	1759230	1
ЮТК, 03	10.10.2009	100,10	0,05	100,00	100,10	8,53	4204200	1
ЮТК, 04	09.12.2009	101,79	0,04	101,75	101,80	8,86	406906	1
ЮТК, 05	30.05.2012	97,40	-0,36	97,40	97,50	8,97	50938750	9
ЮТэйр-Финанс, 02	10.03.2009	99,65	-0,07	99,65	99,80	12,85	3002774	6
ЮТэйр-Финанс, 03	14.12.2010	97,00	-1,57	96,50	97,00	14,46	6516742	14

Источник: QuoteTotal 2

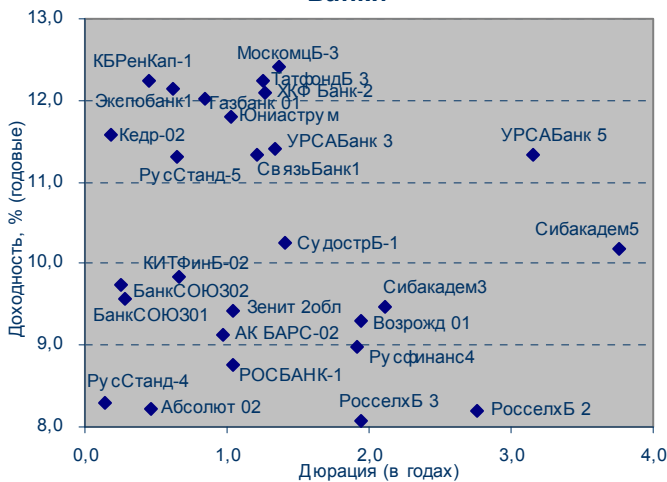
EMBI



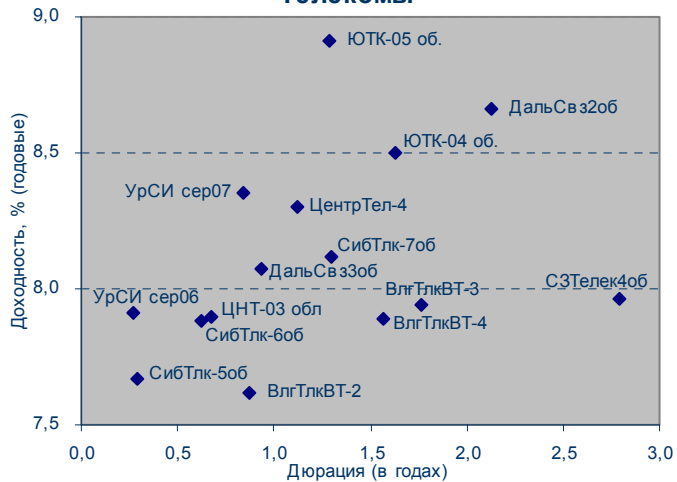
Кривая доходности корпоративных облигаций (организатор/андеррайтер Связь-Банк)



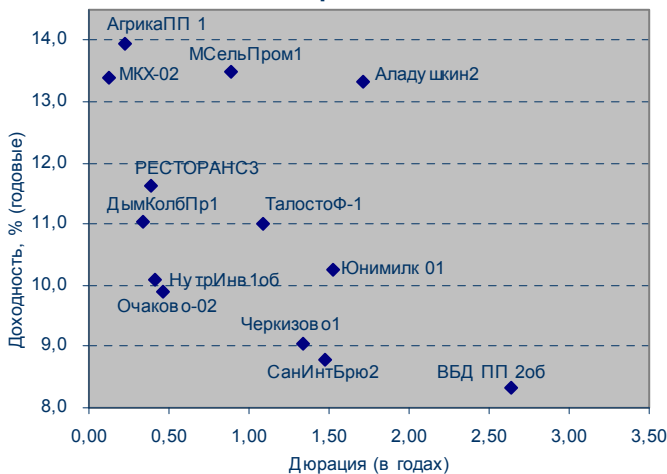
Банки



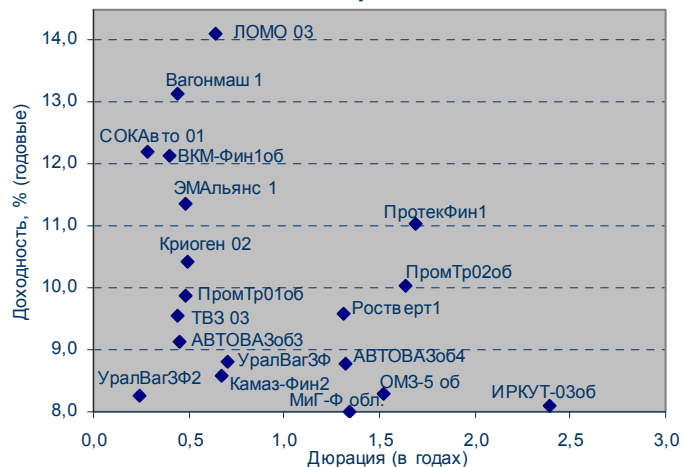
Телекомы



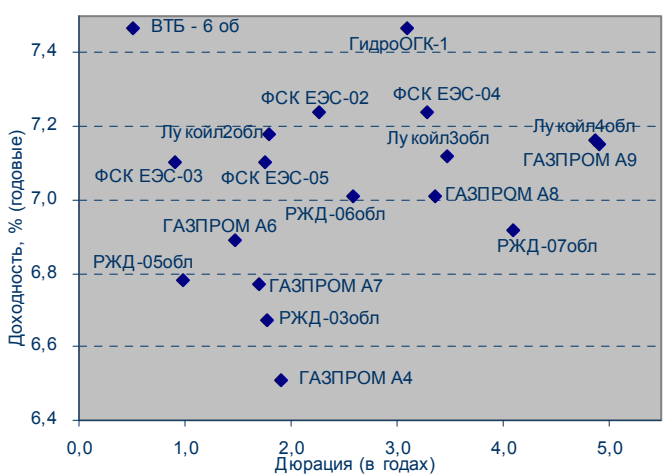
Пищевая промышленность



Машиностроение



Фишки

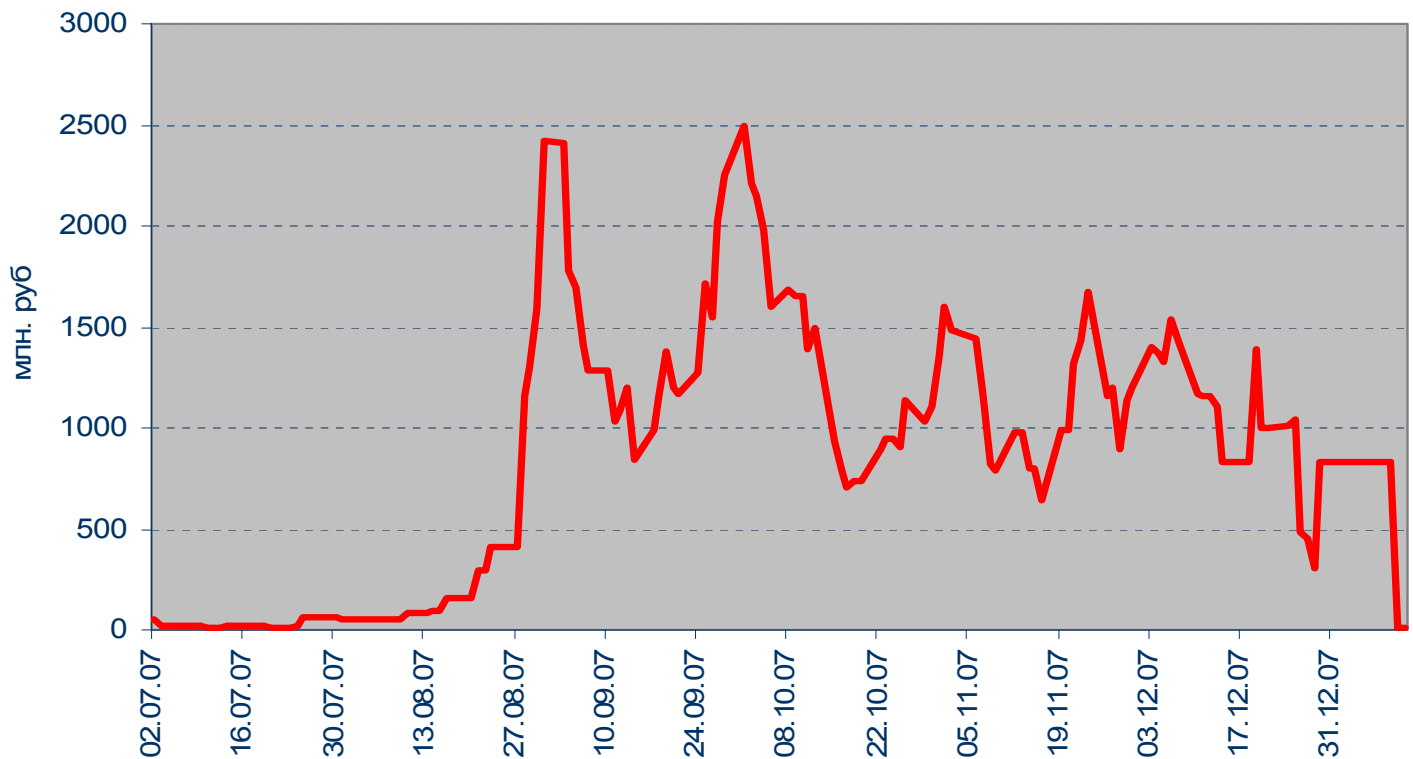


Торговля

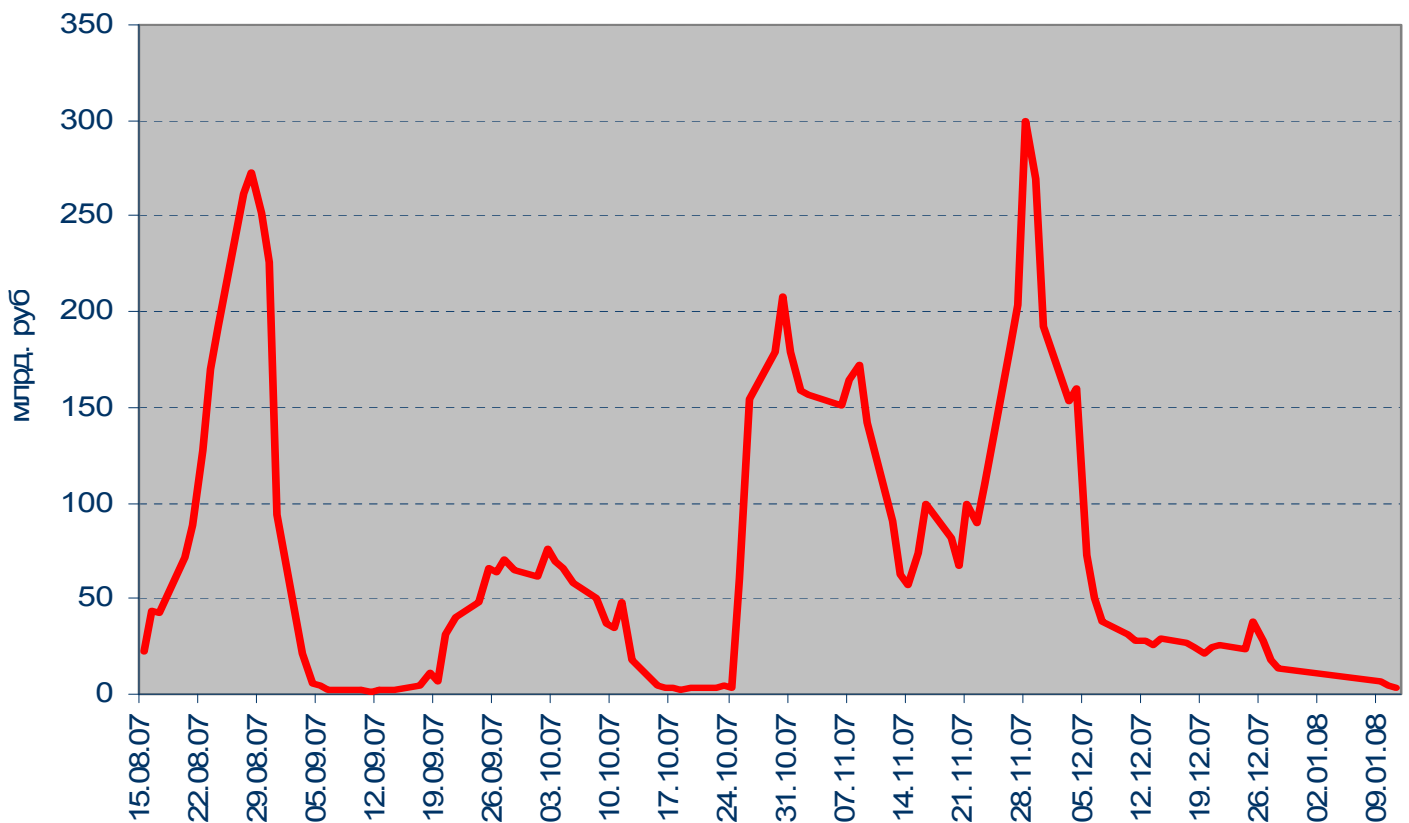


Денежный рынок

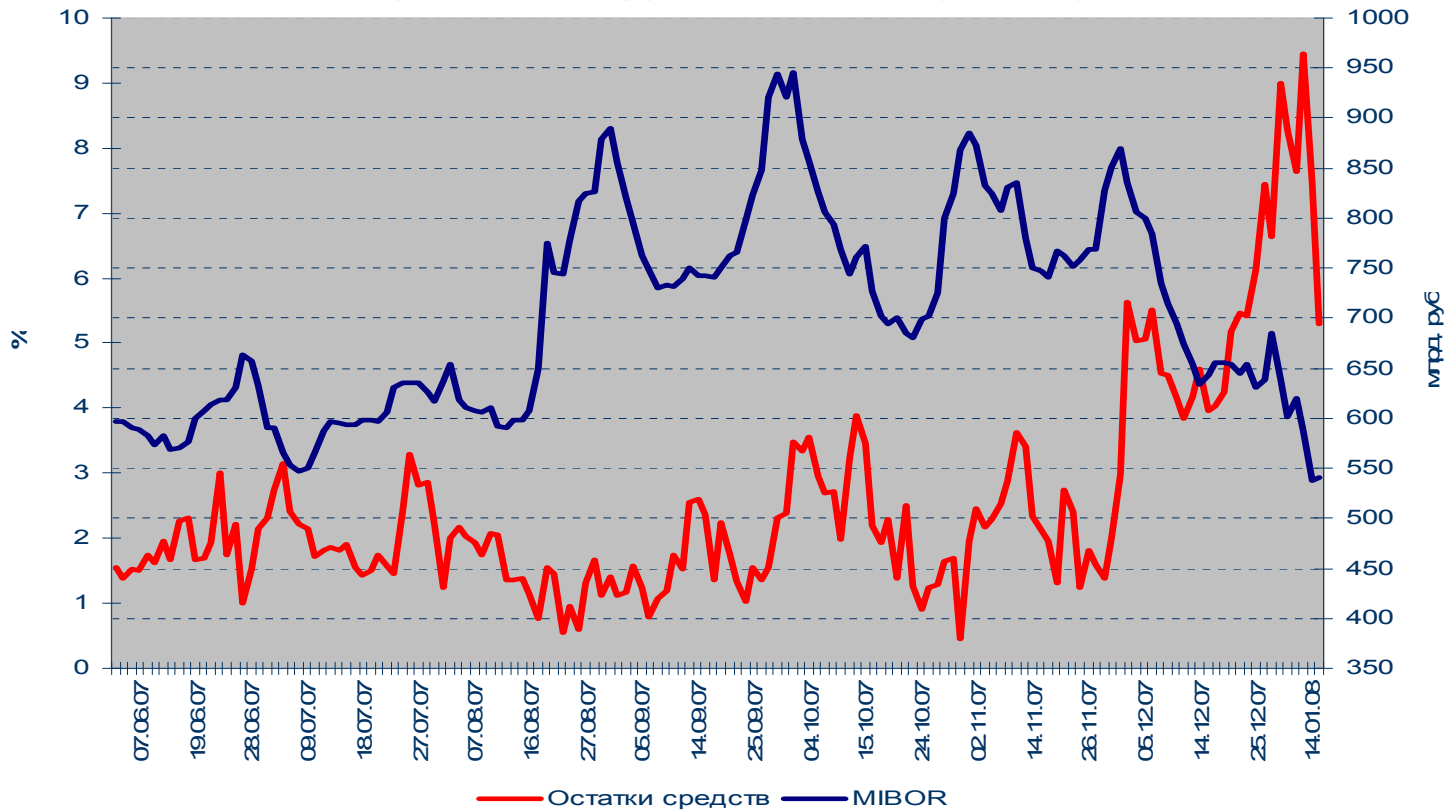
Задолженность кредитных организаций по ломбардным кредитам на начало операционного дня



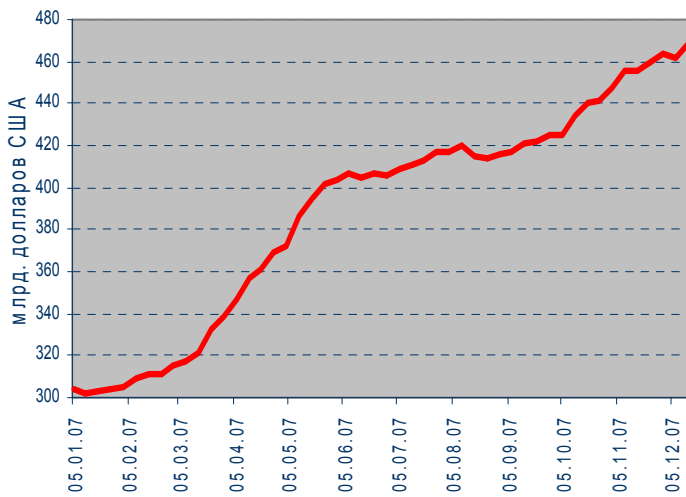
Итоги аукционов прямого РЕПО



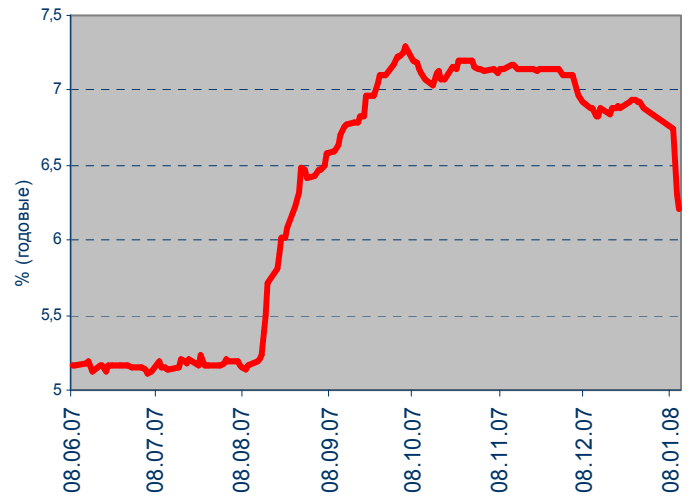
Остатки средств на коррсчетах банков (Россия) и MIBOR



Золото-валютные резервы РФ

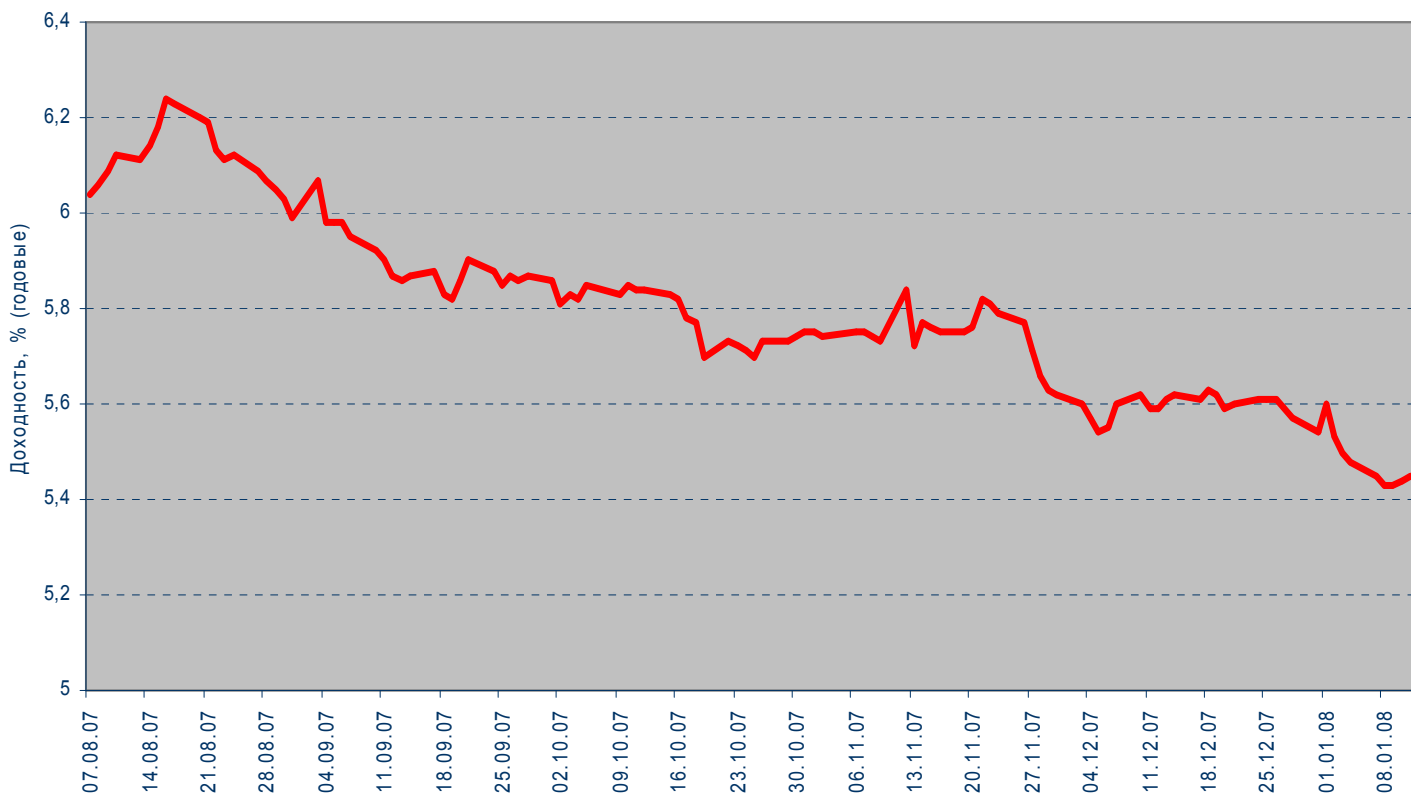


MOSPRIME 6M

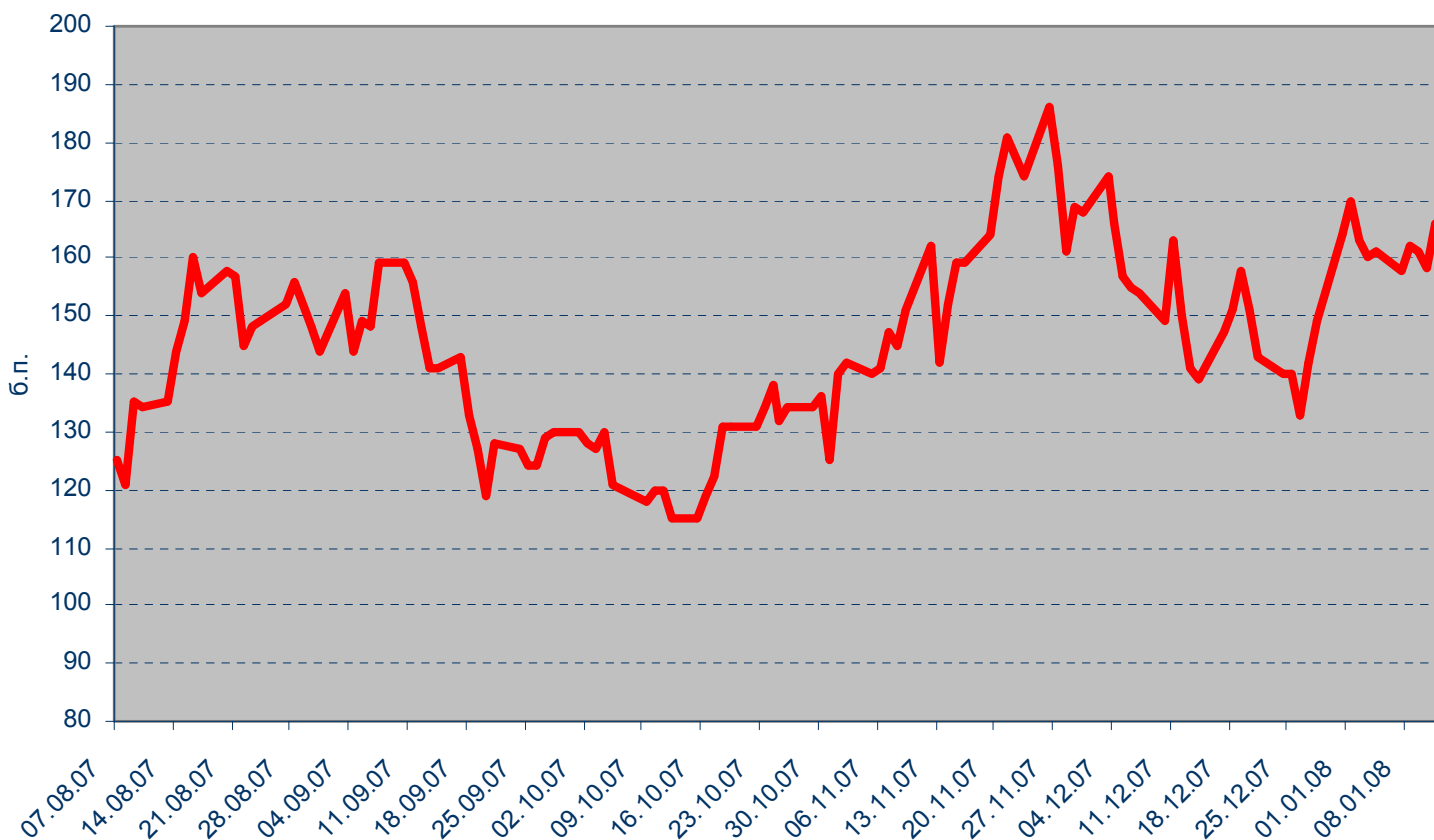


Рынок еврооблигаций

Динамика Россия, 2030



Спрэд Россия 30 и US Treasures 10



ВАЖНАЯ ИНФОРМАЦИЯ

Настоящий документ имеет исключительно информационное значение и не может рассматриваться как предложение или побуждение к покупке или продаже ценных бумаг, а также связанные с ними финансовые инструменты. Описания любой компании или компаний, и (или) их ценных бумаг, или рынков, или направлений развития, упомянутых в данном документе, не предполагают полноты их описания. Утверждения относительно прошлых результатов необязательно свидетельствуют о будущих результатах

Несмотря на то, что информация, изложенная в настоящем документе, была собрана из источников, которые АКБ «Связь-Банк» считает надежными, Банк не дает гарантий относительно их точности или полноты. При принятии инвестиционного решения инвесторам следует провести собственный анализ всех рисков, связанных с инвестированием в ценные бумаги. АКБ «Связь-Банк», его руководство, представители и сотрудники не несут ответственности за любой прямой или косвенный ущерб, наступивший в результате использования информации изложенной в настоящем документе.

АКБ «Связь-Банк» и связанные с ним стороны, должностные лица и (или) сотрудники Банка и (или) связанные с ними стороны могут владеть долями капитала компаний или выполнять услуги для одной или большего числа компаний, упомянутых в настоящем документе, и (или) намереваются приобрести такие доли капитала и (или) выполнять либо намереваются выполнять такие услуги в будущем (с учетом внутренних процедур Банка по избежанию конфликтов интересов). АКБ «Связь-Банк» и связанные с ним стороны могут действовать или уже действовали как дилеры с ценными бумагами или другими финансовыми инструментами, указанными в настоящем документе, или ценными бумагами, лежащими в основе таких финансовых инструментов или связанными с вышеуказанными ценными бумагами. Кроме того, АКБ «Связь-Банк» может иметь или уже имел взаимоотношения, или может предоставлять или уже предоставлял финансовые услуг упомянутым компаниям (включая инвестиционные банковские услуги, фондовый рынок и прочее). АКБ «Связь-Банк» может использовать информацию и выводы, представленные в настоящем документе, до его публикации.

Все выраженные оценки и мнения, представленные в настоящем документе, отражают исключительно личное мнение каждого аналитика, частично или полностью отвечающего за содержание данного документа

По вопросам проведения операций с ценными бумагами обращайтесь в отдел клиентского обслуживания: (495) 228-38-06

КОНТАКТНАЯ ИНФОРМАЦИЯ

ОАО АКБ «Связь-Банк»

125375, г. Москва, ул. Щепкина, д. 40, стр. 1

Тел.: +7(495) 228-36-42

E-mail: IB@sviaz-bank.ru

Internet: <http://www.sviaz-bank.ru/>

Руководство

Автухов Михаил 228-38-01

IB@sviaz-bank.ru

Бахшиян Шаген 228-36-42

IB@sviaz-bank.ru

Эмиссия долговых инструментов

Барков Дмитрий 228-36-42 (30-93)

emission@sviaz-bank.ru

Смакаев Роберт 228-36-42 (33-37)

emission@sviaz-bank.ru

Волгарев Виктор 228-36-42 (30-97)

emission@sviaz-bank.ru

Менлиаманова Мирана 228-36-42 (30-23)

emission@sviaz-bank.ru

Сухина Юлия 228-36-42 (30-24)

emission@sviaz-bank.ru

Кривоногова Юлия 228-36-42 (31-99)

emission@sviaz-bank.ru

Сумин Андрей 228-36-42 (31-07)

emission@sviaz-bank.ru

Продажи на финансовых рынках

Сумин Владимир 228-38-06 (30-32)

sales@sviaz-bank.ru

Очкин Алексей 228-38-06 (31-01)

sales@sviaz-bank.ru

Голубничий Денис 228-38-01 (30-48)

sales@sviaz-bank.ru

Дергачев Дмитрий 228-38-01 (30-48)

sales@sviaz-bank.ru

Бабаджанов Сухроб 228-38-01 (31-24)

broker@sviaz-bank.ru

Клиентское обслуживание

Хмелева Ольга 228-38-06 (30-77)

broker@sviaz-bank.ru

Виноградова Анна 228-38-06 (31-02)

broker@sviaz-bank.ru

Анализ финансовых рынков

Свиридов Станислав 228-38-01 (31-92)

research@sviaz-bank.ru

Бодрин Юрий 228-38-01 (31-06)

research@sviaz-bank.ru

Гребцов Максим 228-38-01 (31-88)

research@sviaz-bank.ru

Полутов Александр 228-38-01 (31-88)

research@sviaz-bank.ru

Кредитный анализ

Чердаков Евгений 228-36-42 (30-95)

CR@sviaz-bank.ru

Федоткова Елена 980-05-61 (31-05)

CR@sviaz-bank.ru

Тарасов Олег 980-05-61 (30-96)

CR@sviaz-bank.ru